

Halbjahresbericht 2002

der

FORIS AG

Konzern-Kennzahlen

	2002 01.01.-30.06. Mio. EUR US GAAP	2001 01.01.-30.06. Mio. EUR US-GAAP
Umsatzerlöse	11,86	9,17
davon Prozessfinanzierung	1,34	1,00
davon Vorratsgesellschaften	10,21	7,99
Bruttoergebnis vom Umsatz	0,44	0,10
Vertriebskosten	-0,30	-0,84
Personalkosten	-1,19	-1,80
Allgemeine Verwaltungskosten	-1,05	-1,26
Ergebnis der gewöhnlichen Geschäftstätigkeit	-1,83	-3,33
EBIT	-1,80	-3,31
davon Afa	-0,24	-0,19
davon Risikovorsorge laufende Prozesse	-0,50	-0,34
EBITDA	-1,07	-2,79
Fehlbetrag Berichtszeitraum	-1,86	-3,38
Ergebnis nach DVFA/SG	-1,86	-3,13
Gesamtkapital	15,92	18,30
Eigenkapital	11,22	13,23
Verbindlichkeiten	4,23	3,35
Rückstellungen	0,47	0,73
Ergebnis je Aktie		
Fehlbetrag Berichtszeitraum	-0,32	-0,58
Ergebnis nach DVFA/SG	-0,32	-0,53
Halbjahresabschlusskurs	0,79	3,80
Börsenkapitalisierung am 30.06.	4,63	22,27

Inhaltsverzeichnis

1. Vorwort des Vorstands

2. Konzern- und Segmentzahlen nach US-GAAP

2.1. Bilanz

2.2. Gewinn und Verlustrechnungen

2.2.1. Halbjahr (kumuliert) 1/2002 bis 6/2002

2.2.2. II. Quartal (separat) 4/2002 bis 6/2002

2.3. Kapitalflussrechnung

2.4. Eigenkapitalveränderungsrechnung

2.5. Segmentberichterstattung

2.6. Sonstige Angaben

1. Vorwort des Vorstandes

Sehr geehrte Damen und Herren Aktionäre,
sehr geehrte Geschäftspartner,

nach einem Wechsel im Vorstand und dem Austausch eines Aufsichtsratsmitgliedes hat die FORIS AG im abgelaufenen Quartal ein umfangreiches Restrukturierungsprogramm beschlossen und dessen Umsetzung bereits eingeleitet.

Dazu zählen insbesondere erhebliche Kostensenkungsmaßnahmen, die in 2003 zu einer Reduktion auf 1/3 der Vorjahreskosten führen. Die FORIS AG wird ihre Konzernaktivitäten auf einen Standort konzentrieren und die Büros in Berlin, Frankfurt, München und New York schließen. Damit geht eine weitere Reduzierung der Mitarbeiteranzahl einher. Insgesamt werden künftig 10 Mitarbeiter im Kerngeschäft der Prozessfinanzierung tätig sein und sich darauf konzentrieren, die Erlössituation aus dem Vertragsbestand zu optimieren. Neue Prozessverfahren werden noch strikter selektiert und nur aus Erlösen und Kostenersatzungen bisheriger Verfahren finanziert.

Die Aktivitäten des FORIS Instituts werden auf den Übersetzungsdienst reduziert. Dieser wird weiter ausgebaut.

Die FORIS AG wird sich aus dem Segment des Neuen Marktes verabschieden und strebt ein Listing im Regierten Markt zum 30. August 2002 an. Börsenkosten und Handlingaufwand stehen inzwischen gerade für junge Unternehmen in keinem vernünftigen Verhältnis mehr zu den etwaig damit verbundenen Vorteilen.

Die Umsatzerlöse des FORIS Konzerns betragen im ersten Halbjahr 11,86 Mio. EUR (+29,3 % gegenüber 9,17 Mio. EUR). Davon entfielen 1,34 Mio. EUR auf die Prozessfinanzierung (+34 % gegenüber 1,0 Mio. EUR) und 10,21 Mio. EUR auf den Handel mit Vorratsgesellschaften (+27 % gegenüber 7,99 Mio. EUR).

Am 4. September 2002 um 11.00 Uhr wird auf Antrag einzelner Aktionäre eine außerordentliche Hauptversammlung in Frankfurt in den Räumen der Deutschen Börse AG stattfinden. Auch wenn wir die Unzufriedenheit über die bisherige Geschäfts- und vor allem Kursentwicklung verstehen und teilen, sind Vorstand und Aufsichtsrat der Ansicht, dass nur die konsequente Umsetzung von Sparmaßnahmen und die gleichzeitige strikte Fokussierung auf das Kerngeschäft der Prozessfinanzierung und den bereits jetzt sehr erfolgreichen Handel mit Vorratsgesellschaften die Gesellschaft in die Lage versetzen können, nachhaltig Überschüsse zu erwirtschaften.

Dieser einzig Erfolg versprechenden Strategie haben die Antragsteller keine Alternativen entgegengestellt. Wir bitten Sie daher nachdrücklich darum, von Ihrem Stimmrecht entweder durch persönliche Teilnahme Gebrauch zu machen oder die der Ihnen zugehenden Einladung beigefügte Stimmrechtsvollmacht unterzeichnet zu übersenden, um Vorstand und Aufsichtsrat bei der Umsetzung ihres Konzepts für die FORIS AG zu unterstützen.

Mit freundlichen Grüßen

FORIS AG

Dr. Christian Rollmann
Vorstand

Eugen Schuba
Vorstand

2. Konzern- und Segmentzahlen nach US-GAAP

2.1 Bilanz

2.1.1 Aktiva

	Halbjahresbericht 2002 1.1.-30.6.2002	Jahresabschluss 2001 1.1.-31.12.2001
AKTIVA	EUR	EUR
A. KURZFRISTIGE VERMÖGENSGEGENSTÄNDE		
I. Liquide Mittel	1.708.400	172.658
II. Wertpapiere des Umlaufvermögens		
1. Eigene Anteile	52.643	5.445
2. Sonstige Wertpapiere	118.899	246.722
	<u>171.542</u>	<u>252.167</u>
III. Forderungen aus Lieferungen und Leistungen	431.893	4.807.923
IV. Forderungen aus dem Verkauf von Anteilen an Kapitalgesellschaften	523.156	727.585
V. Vorräte		
1. Geleistete Anzahlungen auf Prozessfinanzierung	3.639.894	3.406.741
2. Anteile an zum Verkauf bestimmten Kapitalgesellschaften	1.572.987	1.125.638
3. Wortmarken	88.509	136.933
	<u>5.301.390</u>	<u>4.669.313</u>
VI. Rechnungsabgrenzungsposten und sonstige Vermögensgegenstände	1.622.864	1.633.346
Kurzfristige Vermögens- gegenstände, gesamt	<u>9.759.245</u>	<u>12.262.990</u>
B. LANGFRISTIGE VERMÖGENSGEGENSTÄNDE		
I. Sachanlagevermögen		
1. Grundstücke und Bauten	3.352.813	3.374.809
2. Andere Anlagen, Betriebs- und Geschäftsausstattung	549.673	663.334
	<u>3.902.486</u>	<u>4.038.144</u>
II. Immaterielle Vermögensgegenstände Konzessionen, gewerbliche Schutzrechte und ähnliche Rechte und Werte sowie Lizenzen an solchen Rechten und Werten	123.983	230.748
III. Finanzanlagen Beteiligungen	398.332	442.623
	<u>398.332</u>	<u>442.623</u>
IV. Ausleihungen	0	51
V. Geschäfts- oder Firmenwert	427.502	546.486
VI. Latente Steuern	1.311.912	1.311.912
Langfristige Vermögens- gegenstände, gesamt	<u>6.164.216</u>	<u>6.569.963</u>
Aktiva, gesamt	<u>15.923.460</u>	<u>18.832.953</u>

2.1.2 Passiva

PASSIVA	Halbjahresbericht	Jahresabschluss
	2002	2001
	1.1.-30.6.2002	1.1.-31.12.2001
	EUR	EUR
A. KURZFRISTIGE VERBINDLICHKEITEN		
I. Kurzfristige Darlehen und kurzfristiger Anteil an langfristigen Darlehen		
Verbindlichkeiten gegenüber Kreditinstituten	3.277.969	3.364.059
II. Verbindlichkeiten aus Lieferungen und Leistungen	122.429	96.714
III. Rückstellungen		
1. Steuerrückstellungen	24.108	25.618
2. Sonstige Rückstellungen	450.876	725.398
	474.984	751.015
IV. Umsatzabgrenzungsposten	0	27.021
V. Sonstige kurzfristige Verbindlichkeiten	826.221	1.513.618
Kurzfristige Verbindlichkeiten, gesamt	4.701.603	5.752.428
B. EIGENKAPITAL		
I. Gezeichnetes Kapital	5.860.000	5.860.000
II. Kapitalrücklage	14.462.210	14.462.210
III. Gewinnrücklagen		
Gesetzliche Rücklage		
Rücklage für eigene Anteile	52.643	5.445
IV. Verlustvortrag	-7.294.329	-3.714.626
V. Jahresfehlbetrag	-1.858.668	-3.532.504
Eigenkapital, gesamt	11.221.857	13.080.525
Passiva, gesamt	15.923.460	18.832.953

2.1.3 Erläuterungen zu wesentlichen Bilanzposten

Hinsichtlich der Entwicklung der Positionen Liquide Mittel und Verbindlichkeiten gegenüber Kreditinstituten verweisen wir auf die Erläuterungen zur Kapitalflussrechnung.

Im Geschäftsjahr 2000 und 2002 erwarb die FORIS AG eigene Anteile für Zwecke der Mitarbeiterbeteiligung. Außerdem hat die FORIS AG eigene Aktien im Rahmen der Veräußerung von MedizinRecht.de zurückerhalten. In Höhe der Anschaffungskosten der eigenen Anteile in Höhe von 52 TEUR (dav. 47 TEUR in 2002) wurde eine Rücklage gebildet. Von den eigenen Anteilen werden 13.000 Stück treuhänderisch für die Mitarbeiter gehalten.

Die von der FORIS AG im Rahmen der laufenden Finanzierungsverträge getragenen externen Prozesskosten werden aktiviert und unter der Position Geleistete Anzahlungen auf Prozessfinanzierung ausgewiesen. In Abhängigkeit vom Prozessverlauf und den Erfolgsaussichten werden Wertberichtigungen (und/oder Rückstellungen) gebildet. In diesem Quartal wirkt sich insbesondere die vorgenommene Wertberichtigung bezogen auf den derzeitigen Verfahrensstand eines Verfahrens mit hohem Streitwert aus. Die Position hat sich im ersten Halbjahr des Geschäftsjahres 2002 wie folgt entwickelt:

Geleistete Anzahlungen auf Prozessfinanzierung

	2002 EUR	2001 EUR
Bestand am 01.01. vor Wertberichtigung	4.029.265,16	2.570.633,77
Zugang laufendes Jahr	1.628.289,09	1.497.866,38
Bestandsverminderung erfolgreiche Prozesse	-624.821,37	-239.285,97
Bestandsverminderung gekündigter oder verlorener Prozesse	-250.106,94	-227.750,53
Bestand am Stichtag	4.782.625,94	3.601.463,66
Einzelwertberichtigung lfd. Jahr (Einstellungen bzw. Auflösungen)	-520.208,11	-210.409,61
Einzelwertberichtigung Vorjahr (abzgl. Auflösungen)	-622.524,00	-204.386,20
Bestand am 30.06.	3.639.893,83	3.186.667,84

Der Geschäftsbereich der Vorratsgesellschaften schlägt sich in der Konzernbilanz im wesentlichen in den Positionen Anteile an zum Verkauf bestimmter Kapitalgesellschaften (1.573 Mio. EUR / 30.06.2001 1.354 Mio. EUR) nieder. So hat der Konzern zum 30. Juni 2002 157 Aktiengesellschaften und 105 Gesellschaften mit beschränkter Haftung im Bestand (30.06.2001: 167 AG's / 53 GmbH's).

Die sonstigen Vermögensgegenstände betreffen insbesondere Ansprüche auf ein Grundstück, die infolge eines Finanzierungsvertrages erlangt wurden.

Die FORIS-Gruppe betreibt ihr Geschäft von den Standorten Berlin, Bonn, München, Halberstadt und New York aus. In Bonn erwarb die FORIS Vermögensverwaltungsgesellschaft AG das - unter Grundstücke und Bauten ausgewiesene Grundstück in der Kurt-Schumacher Str. 18 - 20, in welchem die FORIS AG und deren Tochterunternehmen Büroräume unterhalten.

Der Geschäfts- oder Firmenwert betrifft die Gesellschaften Complex GmbH und FORIS Akademie GmbH. Der Betriebsbereich MedizinRecht.de wurde zum 31.05.2002 aus dem Konzern ausgegliedert und ist nicht mehr im Geschäfts- und Firmenwert enthalten.

Die sonstigen Rückstellungen gliedern sich wie folgt auf:

	30.06.2002	30.06.2001
	TEUR	TEUR
Verlustübernahme Tochtergesellschaften	0	332
Prozesskosten (Fälle in Finanzierung)	93	155
Prozesskosten (Fälle in Abrechnung)	63	166
Personalkosten	194	255
Sonstige	101	76
	451	983

2.2 Gewinn- und Verlustrechnungen

2.2.1 Halbjahr 1/2002 bis 6/2002 (kumuliert)

	Konzern Halbjahres- bericht Jan. - Juni 2002 EUR	Konzern Halbjahres- bericht Jan. - Juni 2001 EUR
1. Umsatzerlöse	11.863.003	9.166.784
2. Umsatzkosten	-11.425.089	-9.070.728
3. Bruttoergebnis vom Umsatz	437.914	96.056
4. Vertriebskosten	-301.730	-840.538
5. Allgemeine Verwaltungskosten	-1.051.154	-1.262.015
6. Sonstige betriebliche Erträge	257.413	115.205
7. Sonstige betriebliche Aufwendungen	-923.044	-1.089.828
8. Abschreibungen auf den Firmenwert	-86.580	0
9. Ergebnis aus dem operativen Geschäft	-1.667.182	-2.981.120
10. Sonstige Zinsen und ähnliche Erträge	47.828	10.846
11. Zinsen und ähnliche Aufwendungen	-104.660	-24.048
12. Erträge aus Gewinnabführungsverträgen		0
13. Aufwendungen aus Verlustübernahme *	0	-331.975
14. Abschreibungen auf Finanzanlagen	-109.151	0
15. Erträge aus anderen Wertpapieren	1.940	0
16. Währungsgewinne und -verluste	0	0
17. Ergebnis aus dem nicht-operativen Geschäft	-164.043	-345.177
18. Ergebnis der gewöhnlichen Geschäftstätigkeit	-1.831.225	-3.326.296
19. Steuern vom Einkommen und vom Ertrag	-327	-55.762
20. Sonstige Steuern	-27.116	0
21. Außerordentliche Erträge	0	0
22. Außerordentliche Aufwendungen	0	0
23. Außerordentliches Ergebnis	0	0
24. Fehlbetrag	-1.858.668	-3.382.058
26. Halbjahresergebnis je Aktie in Euro	-0,32	-0,58
27. Durchschnittlich im Umlauf befindliche Aktien	5.860.000	5.860.000

* Erträge und Aufwendungen aus Ergebnisabführungsverträgen wurden statistisch erfasst

2.2.2 II. Quartal (separat) 4/2002 bis 6/2002

	Konzern Quartals- bericht April-Juni 2002 EUR	Konzern Quartals- bericht April-Juni 2001 EUR
1. Umsatzerlöse	6.522.545	4.496.841
2. Umsatzkosten	-5.967.442	-4.433.093
3. Bruttoergebnis vom Umsatz	555.103	63.748
4. Vertriebskosten	-162.257	-548.637
5. Allgemeine Verwaltungskosten	-460.379	-669.689
6. Sonstige betriebliche Erträge	136.609	67.782
7. Sonstige betriebliche Aufwendungen	-839.585	-608.525
8. Abschreibungen auf den Firmenwert	-40.739	0
9. Ergebnis aus dem operativen Geschäft	-811.247	-1.695.320
10. Sonstige Zinsen und ähnliche Erträge	7.275	2.456
11. Zinsen und ähnliche Aufwendungen	-47.014	-22.422
12. Erträge aus Gewinnabführungsverträgen	0	0
13. Aufwendungen aus Verlustübernahme	0	-331.975
14. Abschreibungen auf Finanzanlagen	-109.151	0
15. Erträge aus anderen Wertpapieren	0	0
16. Währungsgewinne und -verluste	0	0
17. Ergebnis aus dem nicht-operativen Geschäft	-148.890	-351.941
18. Ergebnis der gewöhnlichen Geschäftstätigkeit	-960.137	-2.047.261
	0	0
19. Steuern vom Einkommen und vom Ertrag	-164	-337.643
20. Sonstige Steuern	-2.986	0
21. Außerordentliche Erträge	0	0
22. Außerordentliche Aufwendungen	0	0
23. Außerordentliches Ergebnis	0	0
24. Fehlbetrag	-963.286	-2.384.904
26. 3-Monatsergebnis je Aktie in Euro	-0,16	-0,41
27. Durchschnittlich im Umlauf befindliche Aktien	5.860.000	5.860.000

2.3 Kapitalflussrechnung

	Halbjahres- bericht 01.01.-30.06. 2002	2002	Halbjahres- bericht 01.01.-30.06. 2001
	TEUR	TEUR	TEUR
Jahresergebnis vor außerordentlichen Posten und Zinsaufwendungen	-1.754		-3.358
+ Abschreibungen auf Gegenstände des Anlagevermögens	236		305
+/- Zunahme/Abnahme der Rückstellungen	-276		420
+/- Sonstige zahlungsunwirksame Aufwendungen / Erträge	749		256
-/+ Gewinn/Verlust aus dem Abgang von Gegenständen des Anlagevermögens	132		0
-/+ Zunahme/Abnahme der geleisteten Anzahlungen Prozesskosten	-753		-957
-/+ Zunahme/Abnahme der Anteile an zum Verkauf bestimmten Kapitalgesellschaften	-526		3.748
-/+ Zunahme/Abnahme der Vorräte, der Forderungen aus Lieferungen und Leistungen sowie anderer Aktiva, die nicht der Investitions- oder Finanzierungstätigkeit zuzuordnen sind	4.614		558
+/- Zunahme/Abnahme der Verbindlichkeiten aus Lieferungen und Leistungen sowie anderer Passiva, die nicht der Investitions- oder Finanzierungstätigkeit zuzuordnen sind	-689		-4.159
- Zinszahlungen	-105		-24
- Ertragssteuerzahlungen	0		0
= <u>Cash-Flow aus der laufenden Geschäftstätigkeit</u>		1.628	-3.210
- Auszahlungen für Investitionen in das Sachanlagevermögen/ immaterielle Anlagevermögen	-6		461
- Auszahlungen für Investitionen in das Finanzanlagevermögen	0		0
- Auszahlungen aus dem Erwerb von konsolidierten Unternehmen und sonstigen Gesellschaften	0		0
= <u>Cash-Flow aus der Investitionstätigkeit</u>		-6	461
+ Einzahlungen aus der Aufnahme von Krediten	2.243		1.237
= <u>Cash-Flow aus der Finanzierungstätigkeit</u>		2.243	1.237
Zahlungswirksame Veränderungen des Finanzmittelbestandes		3.865	-2.434
+ Finanzmittelbestand am Anfang der Periode	-2.157		1.657
= Finanzmittelbestand am Ende der Periode		1.708	-777
<u>Zusammensetzung des Finanzmittelbestandes</u>			
+ Zahlungsmittel		1.708	987
- Jederzeit fällige Bankverbindlichkeiten		0	-1.764
		1.708	-777

Der FORIS Konzern hat mit den Einzahlungen aus Umsatzerlösen (insbesondere aus den Bereichen Prozessfinanzierung und Verkauf von Vorratsgesellschaften) und dem Mittelzufluss aus dem Verkauf der von FORIS nicht genutzten Immobilie in Bonn im Berichtszeitraum einen positiven Cash-Flow aus laufender Geschäftstätigkeit erzielt.

Durch eine Langfristfinanzierung des noch im Eigentum der FORIS AG befindlichen Grundstückes flossen Mittel in Höhe von 1,8 Mio. EUR zu. Mit den zugeflossenen Mitteln wurden vor allem das Segment „Prozessfinanzierung“ und die übrigen Segmente (mit Ausnahme der Vorratsgesellschaften) finanziert.

In den liquiden Mitteln in Höhe von 1.708 Mio. EUR sind 489 TEUR für die Hinterlegung von Avalen fest gebunden.

Für die Vorfinanzierung von Gesellschaftsgründungen durch die FORATIS AG stehen kurzfristige Bankkredite in Höhe von 2,9 Mio. EUR zur Verfügung.

Zur weiteren Sicherung der Liquidität wird neben den bereits eingeleiteten Kostensenkungsmaßnahmen die Immobilie in Bonn veräußert und ein Darlehen mit einer Wandelabsicherung über Aktien der FORATIS AG aufgenommen werden. Mit dieser Maßnahme soll die ursprünglich beabsichtigte Veräußerung der FORATIS AG vermieden werden.

2.4 Eigenkapitalveränderungsrechnung

Halbjahresbericht 2002 01.01.-30.06.2002	Stamm- aktien	Gezeich- netes Kapital	Kapital- rücklage	Gewinn- rücklage	Verlust- vortrag	Jahresfehl- betrag	Eigen- kapital gesamt
	Stück	EUR	EUR	EUR	EUR	EUR	EUR
Stand 31. Dezember 2001	5.860.000	5.860.000	14.462.210	5.445	-3.714.626	-3.532.504	13.080.525
Eigenkapitalveränderungen im Geschäftsjahr 2002							
Jahresfehlbetrag						-1.858.668	-1.858.668
Ergebnisvortrag aus 2001					-3.532.504		-3.532.504
Einstellung in die Rücklage für eigene Anteile				47.198	-47.198		0
Stand 30. Juni 2002	5.860.000	5.860.000	14.462.210	52.643	-7.294.328	-1.858.668	11.221.857

Halbjahresbericht 2001 01.01.-30.06.2001	Stamm- aktien	Gezeich- netes Kapital	Kapital- rücklage	Gewinn- rücklage	Verlust- vortrag	Jahresfehl- betrag	Eigen- kapital gesamt
	Stück	EUR	EUR	EUR	EUR	EUR	EUR
Stand 31. Dezember 2000	5.860.000	5.860.000	14.462.210	5.445	-667.387	-3.047.239	16.613.029
Eigenkapitalveränderungen im Geschäftsjahr 2001							
Jahresfehlbetrag						-3.382.058	-3.382.058
Ergebnisvortrag aus 2000					-3.047.239		-3.047.239
Stand 30. Juni 2001	5.860.000	5.860.000	14.462.210	5.445	-3.714.626	-3.382.058	13.230.971

2.5 Segmentberichterstattung

Die FORIS AG bietet Dienstleistungen für Anwälte und Rechtssuchende an und ist in verschiedenen Geschäftsfeldern der Rechtsbranche tätig. Die Hauptsegmente sind nach wie vor die Prozessfinanzierung und der Verkauf von Vorratsgesellschaften.

	2002 01.01.-30.06. TEUR	2001 01.01.-30.06. TEUR
Prozessfinanzierung und Holding (FORIS AG)		
Segmentvermögen	13.281	15.886
Segmentsschulden	2.994	2.901
Umsatzerlöse	1.340	1.005
Rohhertrag	465	538
Segmentergebnis	-1.931	-2.114
darin enthaltene		
- Abschreibungen	-127	-124
- andere nicht zahlungswirksame Posten	-800	-337
- Zinserträge	149	183
- Zinsaufwendungen	-83	-21
Mitarbeiter (durchschnittlich)	26	32
Auftragsdaten:		
Finanzierungsverträge		
Bestand am Stichtag	204	224
Optionsvolumen	51.401	50.679
Aktuelles Risiko	10.054	8.476
Vorratsgesellschaften (FORATIS AG, FORIS AG)		
Segmentvermögen	2.076	2.276
Segmentsschulden	1.515	1.801
Absatzmenge		
AG	40	48
GmbH	291	197
Umsatzerlöse	10.212	7.989
Rohhertrag	696	446
Segmentergebnis	405	214
darin enthaltene		
- Abschreibungen	-1	-1
- andere nicht zahlungswirksame Posten	-8	0
- Zinserträge	0	0
- Zinsaufwendungen	-21	-6
Mitarbeiter (durchschnittlich)	5	4
Auftragsvolumen in TEUR	1.430.000	vgl. 1.)

	2002 01.01.-30.06. TEUR	2001 01.01.-30.06. TEUR
Sonstige Segmente/Konsolidierung/Überleitung		
Segmentvermögen und Konsolidierung	566	134
Segmentsschulden und Konsolidierung	192	-623
Umsatzerlöse	311	173
Rohhertrag		
Segmentergebnis und Konsolidierung	-333	-1.482
darin enthaltene		
- Abschreibungen	-108	-67
- andere nicht zahlungswirksame Posten	60	-37
- Zinserträge	-101	-207
- Zinsaufwendungen	0	37
Mitarbeiter (durchschnittlich)	11	17
FORIS-Konzern		
Segmentvermögen	15.923	18.296
Segmentsschulden	4.702	4.079
Umsatzerlöse	11.863	9.167
Bruttoergebnis vom Umsatz	438	96
Konzernergebnis	-1.859	-3.382
darin enthaltene		
- Abschreibungen	-237	-192
- andere nicht zahlungswirksame Posten	-749	-373
- Zinserträge	48	11
- Zinsaufwendungen	-105	-24
Mitarbeiter (durchschnittlich)	42	53

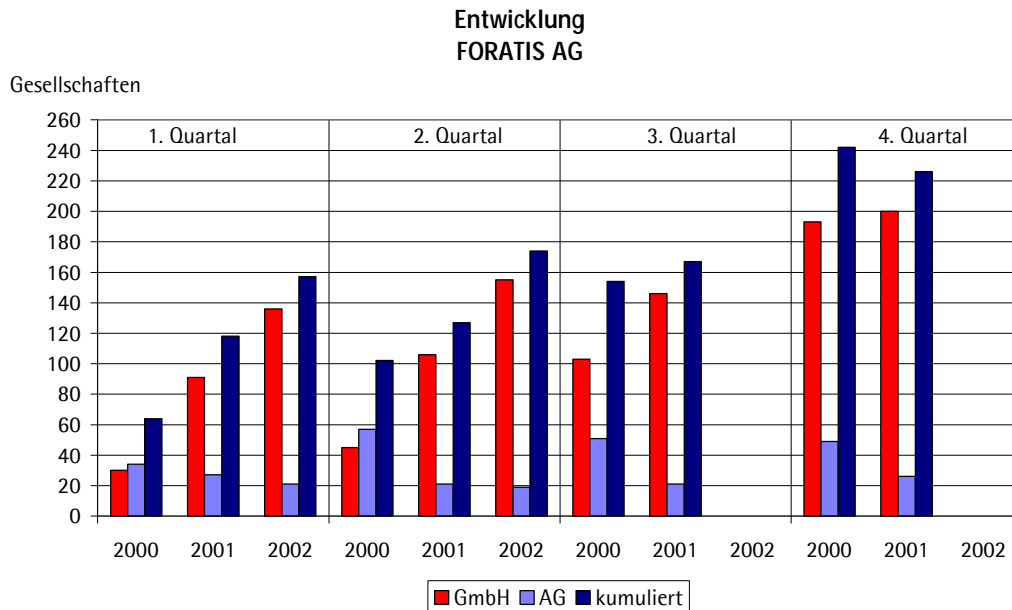
1) es liegen keine Vergleichsangaben aus dem Jahr 2001 vor

2.5.1 Prozessfinanzierung

Es wurden im ersten Halbjahr 2002 445 neue Anfragen bearbeitet. 17 Finanzierungsverträge mit einem Optionsvolumen von 7,1 Mio. EUR wurden neu geschlossen. Mit den im Zeitraum 01.01.-30.06.2002 beendeten Verfahren wurde ein Umsatz von 1.34 Mio. EUR erwirtschaftet. Dieser Betrag reichte in diesem Halbjahr aus, um die Aufwendungen aus gewonnenen und verlorenen Prozessen zu decken und einen Rohhertrag in Höhe von 465 TEUR zu erwirtschaften. Die Gemeinkosten beliefen sich auf 1.129 Mio. EUR und führten mit zu einem Segmentverlust von -1.931 Mio. EUR.

2.5.2 Vorratsgesellschaften

Im Berichtszeitraum wurden insgesamt 331 Gesellschaften, davon 291 GmbHs und 40 AGs veräußert und damit ein Umsatz von 10.212 Mio. EUR erzielt, der zu einem positiven Segmentergebnis von 405 TEUR führt. Die nachfolgende Übersicht zeigt die Gesamtentwicklung des Verkaufes seit dem 1. Quartal 2000.



Gegenüber dem Vorjahresvergleichszeitraum konnte der Umsatz um 2.22 Mio. EUR gesteigert werden. Diese Entwicklung ist nur aufgrund des verstärkten Absatzes von GmbHs möglich. Konjunkturbedingt stagniert derzeit der AG-Umsatz.

2.5.3 FORIS Akademie GmbH

Nach der bereits berichteten Konsolidierung im 1. Quartal 2002 arbeitet die FORIS Akademie GmbH weiter an dem Ausbau eines attraktiven und ertrags-sicheren Seminargeschäftes. Im 1. Halbjahr 2002 wurden insgesamt 15 Seminare mit insgesamt 430 Teilnehmern durchgeführt. Eine Analyse der Teilnehmerlisten der Akademie belegt die Synergieeffekte zwischen den Dienstleistungen der FORIS AG und ihren Tochtergesellschaften. So stehen 1/3 der Teilnehmer auch mit anderen Produkten der FORIS AG in Verbindung.

2.5.4 FORIS Institut GmbH

Die fortgeführte Konzentration der FORIS Institut GmbH auf den Übersetzungsdienst hat auch im 2. Quartal zu einer Steigerung dieses Geschäftsfeldes geführt. Insgesamt wurden im 1. Halbjahr 192 Aufträge abgewickelt. Der Umsatz betrug 152 TEUR.

2.5.5 FORISION AG

Im Bereich der Marken- und Patenverwertung ist weiterhin keine aktive und werbende Tätigkeit gegeben.

2.5.6 Complex GmbH

Auch der Geschäftsbereich der Complex GmbH ruht.

2.5.7 FORISOFT GmbH

Die FORISOFT GmbH unterstützt nicht nur das gesamte FORIS Netzwerk, sondern leistet auch die zentralen Programmierarbeiten für das Kerngeschäft der Prozessfinanzierung sowie der Tochterunternehmen der FORIS AG. Diese Dienstleistungen sind wesentliche Grundlage eines konsequenten Reporting und Controlling. Durch die Übernahme des gesamten Internet-Bereiches durch die FORISOFT GmbH konnten weitere Kosteneinsparungen erreicht werden.

2.5.8 FORIS Vermögensverwaltungs AG

Die FORIS Vermögensverwaltungs AG hat nach der Veräußerung der nicht betriebsnotwendigen Grundstücke und Gebäude im vergangenen Jahr im Berichtszeitraum keine wesentliche Geschäftstätigkeit verzeichnet.

2.6 Sonstige Angaben

2.6.1 Erläuterung zu personellen Veränderungen im Vorstand und Aufsichtsrat

Die Mitglieder des Vorstandes zum 30. Juni 2002 sind:

Rechtsanwalt Dr. Christian Rollmann, Bonn
Dipl. Kfm. Eugen Schuba, Bonn

An dieser Stelle wurde der ursprüngliche Absatz zu Personalien am 1. November 2005 entfernt.

Herr Dipl. Kfm. Eugen Schuba, Bonn, wurde am 20. Juni 2002 zum Vorstand bestellt.

Das Vorstandsmitglied Dr. Rollmann vertritt die Gesellschaft allein. Im übrigen wird die Gesellschaft durch beide Vorstandsmitglieder gemeinsam vertreten.

Die Mitglieder des Aufsichtsrates sind:

Dr. Hans Cobet, Berlin – Rechtsanwalt, Steuerberater, Notar – Vorsitzender;

Dr. Jürgen Schäfer, Aachen – Dipl. Ing. Vorstand der Schleipen & Erkens AG – stellvertretender Vorsitzender;

Prof. Dr. Nina Dethloff, LL.M., Bonn – Lehrstuhl für Bürgerliches Recht, Internationales Privatrecht, Rechtsvergleichung und Europäisches Privatrecht (bis zum 21. Juni 2002)

Dipl. oec. Norbert Kopp, Hannover – Geschäftsführer der KTG, Kunersdorf Beteiligungsgesellschaft mbH (ab dem 25. Juni 2002)

2.6.2 Aktienbesitz

Das Vorstandsmitglied Dr. Rollmann hielt zum 30. Juni 2002 1 % vom Grundkapital der Gesellschaft.

2.6.3 Mitarbeiterzahl

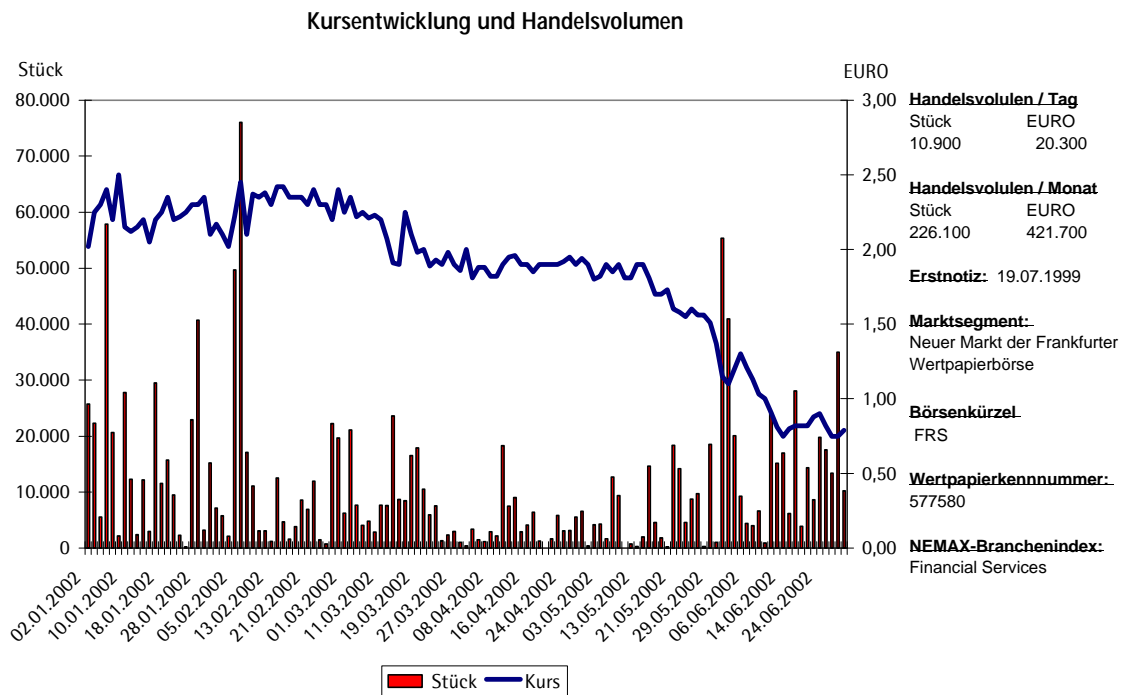
Die Entwicklung der Mitarbeiterzahl ergibt sich aus der nachfolgenden Übersicht (Die Vergleichszahlen beziehen sich auf den 31.12.2001):

Funktion	Konzern		FORIS AG		FORIS Institut		FORIS Akademie		FORISOFT		FORATIS		FORIS Inc.	
	2002	2001	2002	2001	2002	2001	2002	2001	2002	2001	2002	2001	2002	2001
										1		1		1
Vorstände*	4	5	2	2							2	2		
Geschäftsführer**	3	3			1**	1	1*	1	1	1				
GF Organe insgesamt***	5	7	2	2	1**	1	1*	1	1	1	2	2		
Leitende Angestellte	5	5	4	4									1	1
Angestellte														
Juristen (VZ)	8	12	6	9	1	1					1	1		
Juristen (TZ)	1	2	1	2										
Sonstige	20	24	13	14	2	4	1	2	2	2	2	2		
Angestellte gesamt	34	43	24	29	3	5	1	2	2	2	3	3	1	1
Mitarbeiter total	39	50	26	32	3	6	1	3	3	3	5	5	1	1
* Ein Vorstand der AG ist ebenfalls Geschäftsführer der Akademie / gezählt wird er bei der FORIS AG														
** Der Geschäftsführer des FORIS Institut GmbH ist ebenfalls Leitender Angestellter der FORIS AG / gezählt wird er bei der FORIS AG														
*** Gesamtsumme minus 2 wg. obiger Anmerkung (* und **)														

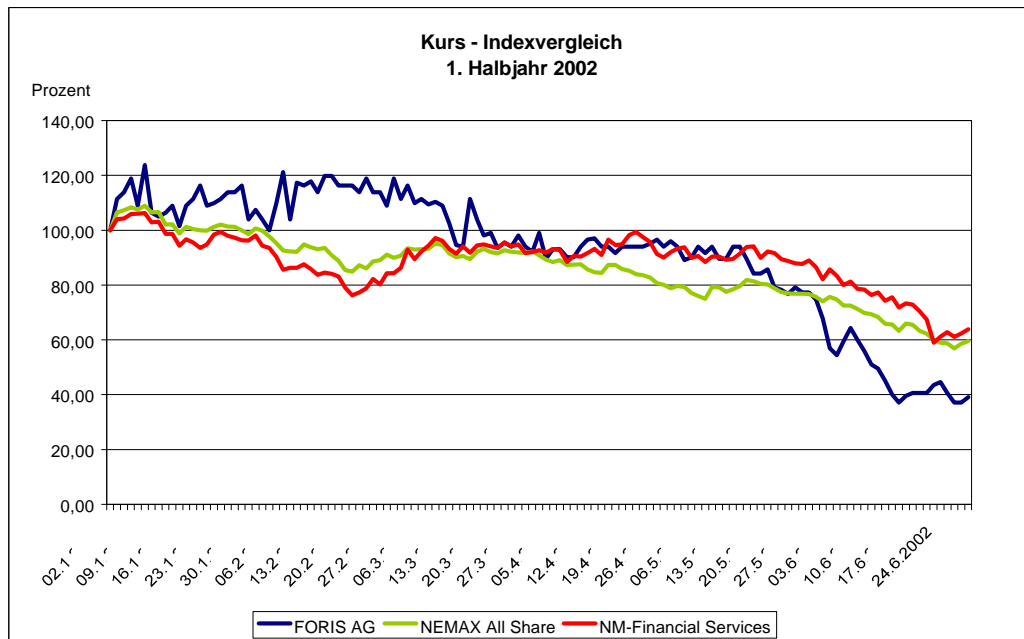
Angestellte zum 30. Juni 2002	Durchschnittliche MA-Zahl Konzern 2002
39	42,17

2.6.4 Aktienkurs

Das folgende Schaubild zeigt die Entwicklung der FORIS Aktie im Berichtszeitraum.



Die nachfolgende Grafik zeigt den Vergleich der FORIS Aktie zu den Indizes NEMAX All Share und NEMAX 50. Bei dieser Betrachtung wurde der Kurs am 02. Januar 2002 von 2,02 EUR gleich 100 Prozent gesetzt. Zum 28.06.2002 notierte die FORIS Aktie mit 0,79 EUR.



Berlin, den 25. Juli 2002

FORIS AG

Dr. Christian Rollmann
Vorstand

Eugen Schuba
Vorstand